

CARVER

Prodotti per la posa, la finitura e la manutenzione dei pavimenti in legno.

Prodotti da utilizzare per il parquet oliato

- | | | |
|----------|--------------|----------------------|
| A | PULIZIA | DETEROL |
| B | MANUTENZIONE | DERGOS VAP |
| C | RIPRISTINO | GREENOL SPRAY |

Anche i parquet oliati, per mantenere le loro caratteristiche estetiche e funzionali, hanno bisogno di essere curati.

Ecco perché la CARVER, sfruttando la sua consolidata esperienza nel campo del parquet, propone una linea nuova di prodotti speciali, destinati sia al professionista, sia al fai-da-te, in grado di rispondere a qualsiasi esigenza di pulizia, lucidatura e manutenzione.



AZIENDA CON SISTEMA
DI GESTIONE AMBIENTALE
CERTIFICATO DA DNV
= UNI EN ISO 14001:2004 =

AZIENDA CON SISTEMA DI
GESTIONE PER LA QUALITÀ
CERTIFICATO DA DNV
= UNI EN ISO 9001:2000 =

CARVER srl

Via Giovanni XXIII, 36
20090 Rodano (MI) - Italy
Tel. +39 (0)2.95.00.17.1
Fax +39 (0)2.95.320.921
E-mail: carver@carver.it
www.carver.it

CARVER Kit


Prodotti di pulizia e manutenzione

per pavimenti in legno
oliato
(per interni)



A PULIRE CON DETEROL

Ripetere l'operazione settimanalmente.




Pulire il pavimento dalla polvere.



Diluire DETEROL in acqua (ca. 1/2 lt di prodotto in 5 lt acqua, possibilmente tiepida).




Immergere uno straccio morbido o una scopa a frange nella soluzione preparata, strizzare bene, lavare il pavimento.



Lasciar asciugare senza risciacquare.

B MANTENERE CON DERGOS VAP

Ripetere l'operazione da semestralmente a settimanalmente a seconda del traffico.



Spazzare e lavare (**A**).




Spruzzare DERGOS VAP sul pavimento.



Distribuire il prodotto uniformemente con uno straccio umido.




Di tanto in tanto risciacquare lo straccio in un secchio con acqua calda pulita per rimuovere lo sporco. Il pavimento trattato con DERGOS VAP non deve essere risciacquato.



Dopo il trattamento, a pavimento asciutto, si consiglia una spazzolatura con lucidatrice a bassa frequenza.

C RIPRISTINARE CON GREENOL SPRAY

Ripetere l'operazione ogni 3-12 mesi a seconda del traffico.



Spazzare e lavare (**A**).



Agitare bene il GREENOL SPRAY e spruzzare ad una distanza di 15/20 cm dalla superficie usurata.



Uniformare la superficie con un panno asciutto, tamponando eventuali eccessi fino a completo assorbimento del prodotto.



Calpestabilità: dopo 24 h.



N.B.: Dopo l'uso, gli stracci impregnati di prodotto devono essere immersi in acqua prima di essere gettati, onde evitare fenomeni di autocombustione.