

# CARVER

Produkte für die Verlegung,  
die Beschichtung und die Pflege  
der Holzfußböden

Produkte für versiegeltes Parkett

<b>A</b>	REINIGEN	<b>DETER PARQUET</b>
<b>B</b>	PFLEGEN	<b>BEL PARQUET VAP</b>

Auch die versiegelten Holzfußböden brauchen eine regelmäßige Pflege, um ihre praktischen und ästhetischen Eigenschaften zu bewahren. Die Firma CARVER kommt mit ihrer langjährigen Erfahrung auf dem Gebiet des Parketts dieser Forderung entgegen und bringt eine Palette von neuen Spezialprodukten auf den Markt, die alle Ansprüche in Bezug auf die Reinigung und die Pflege der Parkettböden erfüllen können, und sowohl für den professionellen als auch für den häuslichen Gebrauch geeignet sind.



COMPANY WITH ENVIRONMENTAL  
MANAGEMENT SYSTEM  
CERTIFIED BY DNV  
= **UNI EN ISO 14001:2004** =

COMPANY WITH QUALITY  
MANAGEMENT SYSTEM  
CERTIFIED BY DNV  
= **UNI EN ISO 9001:2008** =

**CARVER** srl  
Via Giovanni XXIII, 36  
20090 Rodano (MI) - Italy  
Tel. +39 (0)2.95.00.17.1  
Fax +39 (0)2.95.320.921  
E-mail: [carver@carver.it](mailto:carver@carver.it)  
[www.carver.it](http://www.carver.it)

# CARVER *Kit*


Produkte zur Reinigung  
und Pflege der versiegelten  
Parkettböden





## **A** REINIGEN MIT DETER PARQUET

Mindestens wöchentlich



Den Boden von Staub säubern.



DETER PARQUET mit Wasser, am besten lauwarm, verdünnen (1 Verschlußkappe Produkt genügt für 1 lt Wasser).




Den Fußboden mit der Waschlösung mittels weichen Lappens oder Mops nebelfeucht aufwischen. Je nach Verschmutzung des Bodens, den Lappen oder Mop zwischendurch mit klarem Wasser spülen, auswringen und erneut mit der Waschlösung tränken.




Den Boden ohne zu spülen trocknen lassen.

## **B** PFLEGEN MIT BEL PARQUET VAP

Monatlich bis wöchentlich je nach Beanspruchung des Parkettbodens.




Von Staub säubern und reinigen (**A**).



BEL PARQUET VAP aufschütteln und an den Boden sprühen.



BEL PARQUET VAP mit einem weichen, feuchten Wischtuch gleichmäßig verteilen.



Den Boden ohne zu spülen trocknen lassen.



Sollte der Boden nach der Trocknung einen unregelmäßigen Glanz aufweisen, so ist der Vorgang zu wiederholen.