

# CARVER

Productos para la puesta, el acabado y la  
mantención de los suelos de madera

Productos de usar para el parquet barnizado

- |          |                                      |                         |
|----------|--------------------------------------|-------------------------|
| <b>A</b> | IMPERMEABILIZACIÓN<br>DE LAS RANURAS | <b>ECOSIGIL PARQUET</b> |
| <b>B</b> | LIMPIEZA                             | <b>DETER PARQUET</b>    |
| <b>C</b> | MANUTENCIÓN                          | <b>BEL PARQUET VAP</b>  |



COMPANY WITH ENVIRONMENTAL  
MANAGEMENT SYSTEM  
CERTIFIED BY DNV

== UNI EN ISO 14001:2004 ==

COMPANY WITH QUALITY  
MANAGEMENT SYSTEM  
CERTIFIED BY DNV

== UNI EN ISO 9001:2000 ==

## CARVER srl

Via Giovanni XXIII, 36  
20090 Rodano (MI) - Italia  
Tel. 02.95.00.17.1  
Fax 02.95.320.921  
E-mail: carver@carver.it  
www.carver.it

También los pavimentos de madera barnizados,  
para mantener sus características estéticas y  
funcionales, necesitan ser cuidados. Por esto  
CARVER, disfrutando de su experiencia consoli-  
dada en el campo del parquet, propone una  
nueva línea de productos especiales, bien para  
uso profesional como doméstico, que pueden  
responder a cualquier exigencia de limpieza y  
mantención.


# CARVER *Kit*

Productos para la limpieza  
y la mantención de los  
pavimentos de madera  
barnizados



## **A** IMPERMEABILIZAR LAS RANURAS CON ECOSIGIL PARQUET

Repetir cada 4-8 meses según el desgaste.



Limpiar cuidadosamente el suelo del polvo.




Efectuar una cuidadosa limpieza con nuestro detergente DETER PARQUET ( **B** ).



Agitar bien el ECOSIGIL PARQUET y disolverlo con agua (1 lt de producto alcanza para 5 lt de agua).




Empapar un trapo suave o una fregona en la solución así obtenida, escurrir bien y frotar el suelo. Para aumentar la eficacia hidrorrepelente, es aconsejable aplicar ECOSIGIL PARQUET por segunda vez pasados 30 minutos.



Tras 1 hora el suelo se puede pisar y tiene que ser brillantado inmediatamente con la enceradora provista de discos de fieltro. El brillantamiento es necesario a efectos de uniformar la superficie.

## **B** LIMPIAR CON DETER PARQUET

Repetir al menos semanalmente.



Limpiar el suelo del polvo.



Disolver DETER PARQUET con agua (ca.1 tapón de producto por 1 lt de agua, a ser posible tibia).



Empapar un trapo suave o una fregona en la solución así obtenida, escurrir bien y frotar el suelo. De vez en cuando aclarar el trapo en un cubo de agua limpia para remover la suciedad recogida.



Dejar secar sin aclarar.

## **C** MANUTENER CON BEL PARQUET VAP


Repetir de mensualmente hasta semanalmente según el desgaste.




Barrer y limpiar el suelo ( **B** ).



Vaporizar BEL PARQUET VAP sobre el suelo.



Extender el producto uniformemente con un trapo suave y húmedo. Después de la aplicación de BEL PARQUET VAP no hay que aclarar el suelo.



Dejar secar.



Si el aspecto del suelo resultara ser no homogéneo, proceder a una nueva aplicación de BEL PARQUET VAP.